

VERBAL

**Neuwahl von vierzehn Mitgliedern der Einbürgerungskommission der Stadt Sursee (Verhältnisswahlverfahren)
für die Amtsdauer 2016 – 2020**

Am Sonntag, 1. Mai 2016 fand im Urnenkreis 6210 Sursee, welcher zur politischen Gemeinde Sursee gehört, mittels der Urne die durch den Stadtrat am 26. Januar 2016 angeordnete Neuwahl der Mitglieder der Einbürgerungskommission für die Amtsdauer 2016 – 2020 statt.

Gemäss Art. 33 der Gemeindeordnung der Stadt Sursee vom 23. September 2007 besteht die Einbürgerungskommission aus dem zuständigen Mitglied des Stadtrats (Vorsitz) und aus 14 Mitgliedern.

Urnenzeiten und Besetzung der Urnenbüros

Wahltag	Sonntag, 1. Mai 2016
Urnenzeit	10.00 bis 11.00
Präsident	Huber Josef
Mitglied	Schmid Kasimir

Einbürgerungskommission Sursee
Wahltag: 01.05.2016

Gemeinde: Sursee

Gmde	
423	0

Zahl der Stimmberechtigten:

Total	6 641 (81)
--------------	-------------------

Zahl der Stimmabgaben (eingelangte Wahlzettel)	2 463 (82)
Davon briefliche Stimmabgaben	2 309
Stimmbeteiligung	37.09%
Zahl der leeren Wahlzettel	7 (83)
Zahl der ungültigen Wahlzettel	<u>33 (84)</u>
Es verbleiben als gültige Wahlzettel	<u>2 423 (85)</u>

Zahl der unveränderten Wahlzettel	894 (86)
Zahl der veränderten Wahlzettel mit Listenbezeichnung	1 217 (87)
Zahl der Wahlzettel ohne Listenbezeichnung (Blankolisten)	<u>312 (88)</u>
Total gleich Zahl der gültigen Wahlzettel	<u>2 423 (85)</u>

Einbürgerungskommission Sursee
Wahltag: 01.05.2016

Gemeinde: Sursee

Gmde

423


0

Bezeichnung der Liste	Zahl der Kandidaten-Stimmen	Zahl der Zusatz-Stimmen	Zahl der Partei-Stimmen	
01 Grüne Sursee	4 158	145	4 303	(01)
02 Christlichdemokratische Volkspartei Sursee (CVP)	9 016	1 965	10 981	(02)
03 FDP.Die Liberalen Sursee	6 207	668	6 875	(03)
04 Schweizerische Volkspartei Sursee (SVP)	2 909	1 360	4 269	(04)
05 Sozialdemokratische Partei Sursee (SP)	4 762	339	5 101	(05)
06 Grünliberale Partei Sursee (glp)	1 065	382	1 447	(06)
Total	28 117	4 859	32 976	(96)
Zahl der einzelnen leeren Stimmen			946	(97)
Summe der Kandidaten-, Zusatz- und leeren Stimmen			33 922	(98)





Die Richtigkeit des vorstehenden Protokolls bezeugen:

Für das Urnenbüro

Der Präsident/die Präsidentin:



Die Urnenbüromitglieder:

Einbürgerungskommission Sursee Wahltag: 01.05.2016

Gemeinde: Sursee

Gmde	
423	0

Zahl der Stimmabgaben (eingelangte Wahlzettel)	2 463
Zahl der leeren Wahlzettel	7
Zahl der ungültigen Wahlzettel	33
Zahl der gültigen Wahlzettel	<u>2 423</u>


Bezeichnung der Liste	Unveränderte Wahlzettel	Veränderte Wahlzettel	Total Wahlzettel	
01 Grüne Sursee	115	99	214	(01)
02 Christlichdemokratische Volkspartei Sursee (CVP)	214	528	742	(02)
03 FDP.Die Liberalen Sursee	240	168	408	(03)
04 Schweizerische Volkspartei Sursee (SVP)	168	157	325	(04)
05 Sozialdemokratische Partei Sursee (SP)	115	210	325	(05)
06 Grünliberale Partei Sursee (glp)	42	55	97	(06)
Wahlzettel ohne Listenbezeichnung (Blankolisten)		312	312	
Total gültige Wahlzettel	894	1 529	2 423	


Die Richtigkeit des vorstehenden Wahlzettel-Rapports bezeugen:


Der Präsident/die Präsidentin:




Die Urnenbüromitglieder:









Einbürgerungskommission Sursee
Wahltag: 01.05.2016

Wahlkreis: Sursee

Kreis Nr. **423****Einzellisten und Listenverbindungen****1. Verteilung**

Listen- gruppe	Bezeichnung der Liste / Listengruppe	Stimmzahl	Verteilzahl	Sitze
	02 Christlichdemokratische Volkspartei Sursee (CVP)	10 981	2199	4
	03 FDP.Die Liberalen Sursee	6 875	2199	3
	04 Schweizerische Volkspartei Sursee (SVP)	4 269	2199	1
	06 Grünliberale Partei Sursee (glp)	1 447	2199	0
10	Listen 01, 05	9 404	2199	4
Total		32 976		12

Einbürgerungskommission Sursee
Wahltag: 01.05.2016

Wahlkreis: Sursee

Kreis Nr. **423****Einzellisten und Listenverbindungen****2. Verteilung**

Listen- gruppe	Bezeichnung der Liste / Listengruppe	Stimmenzahl	Sitze + 1	Quotient
02	Christlichdemokratische Volkspartei Sursee (CVP)	10 981	5	2196.200
03	FDP.Die Liberalen Sursee	6 875	4	1718.750
04	Schweizerische Volkspartei Sursee (SVP)	4 269	2	2134.500
06	Grünliberale Partei Sursee (glp)	1 447	1	1447.000
10	Listen 01, 05	9 404	5	1880.800
Total		32 976		

Den höchsten Quotienten zeigt die Liste 02, die das erste Restmandat erhält.

Einbürgerungskommission Sursee
Wahltag: 01.05.2016

Wahlkreis: Sursee

Kreis Nr. **423****Einzellisten und Listenverbindungen****3. Verteilung**

Listen- gruppe	Bezeichnung der Liste / Listengruppe	Stimmzahl	Sitze + 1	Quotient
	02 Christlichdemokratische Volkspartei Sursee (CVP)	10 981	6	1830.167
	03 FDP.Die Liberalen Sursee	6 875	4	1718.750
	04 Schweizerische Volkspartei Sursee (SVP)	4 269	2	2134.500
	06 Grünliberale Partei Sursee (glp)	1 447	1	1447.000
10	Listen 01, 05	9 404	5	1880.800
Total		32 976		

Den höchsten Quotienten zeigt die Liste 04, die das Restmandat erhält.

Einbürgerungskommission Sursee
Wahltag: 01.05.2016

Wahlkreis: Sursee

Kreis Nr. **423**

Listengruppe 10

1. Verteilung

Listen- gruppe	Bezeichnung der Liste / Listengruppe	Stimmenzahl	Verteilzahl	Sitze
01	Grüne Sursee	4 303	1881	2
05	Sozialdemokratische Partei Sursee (SP)	5 101	1881	2
Total		9 404		4

Einbürgerungskommission Sursee
Wahltag: 01.05.2016

Wahlkreis: Sursee

Kreis Nr. **423****Rekapitulation**

Listen- gruppe	Bezeichnung der Liste / Listengruppe	Stimmenzahl	Sitze
10	01 Grüne Sursee	4 303	2
	02 Christlichdemokratische Volkspartei Sursee (CVP)	10 981	5
	03 FDP.Die Liberalen Sursee	6 875	3
	04 Schweizerische Volkspartei Sursee (SVP)	4 269	2
10	05 Sozialdemokratische Partei Sursee (SP)	5 101	2
	06 Grünliberale Partei Sursee (glp)	1 447	0
Total		32 976	14

Einbürgerungskommission Sursee
Wahltag: 01.05.2016

Wahlkreis: Sursee

Kreis Nr. **423**

Liste: 01 Grüne Sursee

Sitze: 2

Name, Beruf und Wohnort des KandidatenStimmzahl**gewählt sind:**

- | | |
|---|-----|
| 1. Muri Lukas, Doktorand Biologie | 752 |
| 2. Steiner Matthias, Projektleiter Gesundheitswesen | 687 |

nicht gewählt sind:

- | | |
|---|-----|
| 1. Wallimann-Ruepp Carina, Lehrerin | 587 |
| 2. Studer-Mühlebach Ruth, Pflegefachfrau HF | 322 |
| 3. Studer-Niederberger Judith, Primarlehrerin | 315 |
| 4. Blum Jonathan, Student | 296 |
| 5. Walther Lukas, Student | 278 |
| 6. Winz Rolf, Dipl. El. ing. ETH | 260 |
| 7. Carlucci-Marinaro Teresa, Coiffeuse | 234 |
| 8. Haas Lieb Michael, päd. Betreuer | 227 |
| 9. Staffelbach-Vonwil Stephan, Ergotherapeut | 200 |

Kandidatenstimmen, Total	4 158
Zusatzstimmen	145
Parteistimmen, Total	4 303

Einbürgerungskommission Sursee
Wahltag: 01.05.2016

Wahlkreis: Sursee

Kreis Nr. **423**

Liste: 02 Christlichdemokratische Volkspartei Sursee (CVP)

Sitze: 5

Name, Beruf und Wohnort des Kandidaten**Stimmzahl****gewählt sind:**

1. Fischer Mario, Malermeister	1 296
2. Imbach Hans, Elektroinstallateur	1 170
3. Piani-Meier Monika, Katechetin	1 170
4. Fischer Ivan, Hauswart	1 112
5. Frey-Zemp Astrid, Familienfrau	1 022

nicht gewählt sind:

1. Deplazes Norbert, kaufm. Angestellter	957
2. Bertschi Christian, Kommunikationsbeauftragter	916
3. Stöckli Patrick, Student	696
4. Schaffhuser Rosmarie, Lehrerin	677

Kandidatenstimmen, Total	9 016
Zusatzstimmen	1 965
Parteistimmen, Total	10 981

Einbürgerungskommission Sursee
Wahltag: 01.05.2016

Wahlkreis: Sursee

Kreis Nr. **423**

Liste: 03 FDP.Die Liberalen Sursee

Sitze: 3

Name, Beruf und Wohnort des Kandidaten**Stimmenzahl****gewählt sind:**

1. Boesch-Ruckli Elisabeth, Hebamme	1 080
2. Hess Adrian, Geschäftsführer	1 077
3. Fischer-Mischler Susi, Hausfrau/Kauffrau	1 041

nicht gewählt sind:

1. Bislimi-Haas Vllaznim, Versicherungs- und Vorsorgeberater	789
2. Hubacher-Dubois Urs, pensioniert	767
3. Valetti-Steinger Giovanni, IT-Project Manager	743
4. Schirinzi-Märki Rahel, Hausfrau/Immobilien-Bewirtschafterin	710

Kandidatenstimmen, Total	6 207
Zusatzstimmen	668
Parteistimmen, Total	6 875

Einbürgerungskommission Sursee
Wahltag: 01.05.2016

Wahlkreis: Sursee

Kreis Nr. **423**

Liste: 04 Schweizerische Volkspartei Sursee (SVP)

Sitze: 2

Name, Beruf und Wohnort des Kandidaten	Stimmzahl
gewählt sind:	
1. Sidler-Birrer Hedy, Geschäftsfrau	909
2. Bieri Roland, Küchenchef	688
nicht gewählt sind:	
1. Hächler Harry, Allrounder/Berufsfahrer	659
2. Odermatt Nicolas, Fachmann Kundendialog	653
<hr/>	
Kandidatenstimmen, Total	2 909
Zusatzstimmen	1 360
Parteistimmen, Total	4 269

Einbürgerungskommission Sursee
Wahltag: 01.05.2016

Wahlkreis: Sursee

Kreis Nr. **423**

Liste: 05 Sozialdemokratische Partei Sursee (SP)

Sitze: 2

<u>Name, Beruf und Wohnort des Kandidaten</u>	<u>Stimmzahl</u>
gewählt sind:	
1. Ruf Christof, Sekundarlehrer/Sozialpäd. Pflegevater	1 004
2. Deutschländer Tobler Elke, Primarlehrerin/Familienfrau	887
nicht gewählt sind:	
1. Berner-Schwegler Janine, Koordinatorin Kliniknotfall	760
2. Schmid Livia, Studentin Rechtswissenschaften	738
3. Mehr-Stutz Barbara, Pflegefachfrau/FA Onkologie	728
4. Staubli Hannes, Geograf/Entwicklungsfachmann	645
Kandidatenstimmen, Total	4 762
Zusatzstimmen	339
Parteistimmen, Total	5 101

Einbürgerungskommission Sursee
Wahltag: 01.05.2016

Wahlkreis: Sursee

Kreis Nr. **423**

Liste: 06 Grünliberale Partei Sursee (glp)

Sitze: 0

Name, Beruf und Wohnort des Kandidaten**Stimmenzahl****nicht gewählt sind:**

1. Kamlesh Gian, angeh. Akupunktur Therapeut/Unternehmer	308
2. Suter Roger, Informatiker	286
3. Estermann Benjamin, Informatikstudent ETH	272
4. Brunner Marcus, Informatik Ing. ETH	199

Kandidatenstimmen, Total	1 065
Zusatzstimmen	382
Parteistimmen, Total	1 447
